


 <b>Salud Sogamoso E.S.E</b> Somos vida, protegemos tu salud	<b>FORMATO ACTA DE REUNIÓN</b>	<b>Código: GSI-F-006</b>
		<b>Versión: 3</b>
		<b>Fecha: 25/11/2016</b>
		<b>Página 1 de 9</b>

<b>ACTA DE REUNIÓN</b>	
<b>Comité : COPASST</b>	<b>Acta No 05</b>
<b>Citada por: P.U TALENTU HUMANO</b>	<b>Fecha: 29 de Mayo de 2020</b>
<b>Presidente: Andrea Maritza Vargas Barrera</b>	<b>Hora inicio: 3:00PM Fin: 4:30PM</b>
<b>Secretario: Sandra Pulido Gómez</b>	<b>Lugar: Salud Sogamoso E.S.E</b>

<b>ORDEN DEL DÍA</b>	
<b>1</b>	VERIFICACIÓN DE QUORUM
<b>2</b>	VERIFICACIÓN DE CUMPLIMIENTO DE LAS ACCIONES IMPLEMENTADAS POR SALUD SOGAMOSO E.S.E PARA PREVENIR EL CONTAGIO POR COVID-19
<b>3</b>	PROPOSICIONES Y VARIOS
<b>4</b>	
<b>5</b>	
<b>6</b>	

<b>DESARROLLO DE LA REUNIÓN</b>
<p><b>1. MEDIDAS DE BIOSEGURIDAD PARA LOS TRABAJADORES</b></p> <p>➤ <b>LAVADO DE MANOS</b></p> <div style="display: flex; justify-content: space-around;">   </div>





En las áreas administrativas y asistencial de la entidad se cuentan con insumos necesarios como son Jabon, toallas y agua para que el personal realice higiene de manos, se evidencia que se tienen instalados en los baños la técnica adecuada para el lavado de manos la cual recuerda a usuarios y a funcionarios los pasos que deben seguir para garantizar que se cumpla el protocolo de lavado de manos.

Al ingreso de la entidad se realiza higiene de manos con alcohol al 70% a los funcionarios y Usuarios.

En los consultorios de la entidad se tienen instalados lavamanos y se tiene disponibilidad de jabón y toallas para que el personal del área asistencial aplique los 5 momentos del lavado de manos.

## 2. DISTANCIAMIENTO FÍSICO

Para garantizar que se cumple con el distanciamiento físico entre los trabajadores, se establecieron turnos de trabajo en la mañana y en la tarde, así como el trabajo en casa con el cual se permite cumplir con el objeto misional de la entidad garantizando la seguridad de los trabajadores de la E.S.E.

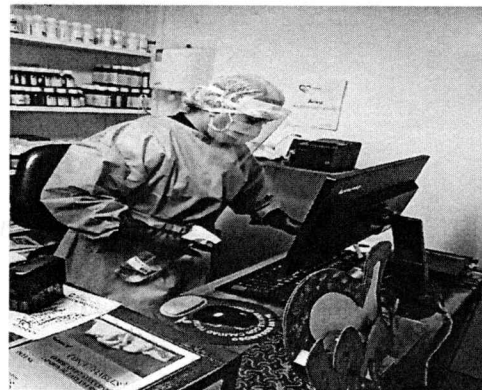



Para asegurar que se cumple con el distanciamiento físico en los usuarios, se instalaron en el piso avisos que le indican a las personas el lugar donde deben esperar mientras son atendidos y en las salas de espera se inhabilitaron sillas para que los usuarios mantengan la distancia segura mientras esperan para ser atendidos.

Las reuniones se realizan por medio de herramientas tecnológicas.



### 3. LIMPIEZA Y DESINFECCION



Se realiza proceso de limpieza y desinfección a las áreas y superficies de

contacto como puertas, chapas, pasamanos, vidrios de farmacia, ventanillas de facturación, digiturno, teclados, mouse, puesto de trabajo de los funcionarios.

#### 4. MONITOREO DE CONDICIONES DE SALUD DE TRABAJADORES



Al ingreso a la entidad los funcionarios se les toma la temperatura y ellos registran diariamente la autoevaluación virtual de los síntomas COVID-19 (aplicación de ARL POSITIVA), la cual permite intervención temprana en caso que algún trabajador presente sintomatología.

#### 5. ELEMENTOS DE PROTECCIÓN PERSONAL

Se definen las necesidades de Elementos de Protección personal de acuerdo al área de servicio de la E.S.E, la cual se realiza teniendo en cuenta las recomendaciones de EPP para personal de salud para COVID-19 elaborada en consenso por el instituto de evaluación tecnológica en salud- asociación colombiana de infecto logia – ministerio de salud y protección social y Matriz de Identificación peligros y valoración de Riesgo de la entidad específica para COVID-19

Se realiza proyección de Elementos de Protección Personal para 90 días de servicio garantizando la disponibilidad de los mismos para nuestros funcionarios, éstos





fueron adquiridos verificando que cumplieran las especificaciones técnicas que

DESCRIPCIÓN	CANTIDAD PROYECTADA
BATA REUTILIZABLE	574
OVEROL REUTILIZABLES	135

garanticen la protección de los trabajadores.

DESCRIPCIÓN	CANTIDAD PROYECTADA
BATAS	34220
GUANTES	47260
POLAINAS	28860
GORROS	34860
MASCARILLA QUIRURGICA	31400
RESPIRADOR N95	3500
MONOGAFAS	55
VISOR CARA COMPLETA	76

A la fecha se cuenta con las siguientes cantidades en almacén.

DESCRIPCIÓN	CANTIDAD PROYECTADA
BATAS REUTILIZABLES ANTIFLUIDO	574
BATAS DESECHABLES ANTIFLUIDO	1364
OVEROL REUTILIZABLE	135
GUANTES	67.800
POLAINAS	18.216
GORROS	18.306
MASCARILLA QUIRURGICA	27.700
RESPIRADOR N95	1.723
VISOR CARA COMPLETA	22

Con el fin de garantizar la protección de los funcionarios y sus familias se realiza la asignación de áreas para la colocación y retiro de EPP por parte del personal asistencial, permitiendo el cambio de ropa utilizada durante la jornada laboral antes de salir de la entidad.



Salud Sogamoso E.S.E  
Somos vida, protegemos tu salud

## FORMATO ACTA DE REUNIÓN


Código: GSI-F-006

Versión: 3

Fecha: 25/11/2016


Página 7 de 9

El área limpia es para la colocación de los E.P.P y el área contaminada es para el retiro de los E.P.P, la cual esta señalizada y tiene instalado avisos con el orden y retiro de los E.P.P



- ANTES**
1. LAVAR MANOS O HIGIENAR CON ALCOHOL AL 70%
  2. DESINFECTAR CALZADO CON ALCOHOL AL 70%
  3. COLOCAR LAS POLAINAS
  4. COLOCAR OVEROL SIN AJUSTAR LA CAPOTA
  5. HIGIENAR LAS MANOS NUEVAMENTE CON ALCOHOL AL 70%
  6. COLOCAR BATA
  7. COLOCAR TAPABOCAS QUIRURGICO O O 495
  8. COLOCAR EL GORRO
  9. COLOCAR TACONOGAFAS Y SUBIR LA CAPOTA DEL OVEROL
  10. COLOCAR VISOR
  11. HIGIENAR LAS MANOS CON ALCOHOL AL 70%
  12. COLOCAR GUANTES CUBRIENDO BIEN EL PUNDO DE LA BATA
- DESPUES**
1. HIGIENAR LOS GUANTES CON ALCOHOL AL 70%
  2. RETIRAR LA BATA AL REVES Y TIRARLA EN EL CONTENEDOR POND.
  3. RETIRAR LAS POLAINAS Y ELIMINAR EN LA CANECA ROJA
  4. HIGIENAR LAS MANOS CON ALCOHOL AL 70%
  5. QUITAR VISOR Y LIMPIARLO CON ALCOHOL AL 70%
  6. QUITAR LA PARTE SUPERIOR DEL OVEROL, ENROLLANDO LA CAPOTA SIN TOCAR LA CARA Y RETIRARLO DE ARRIBA HACIA ABAJO FORMANDO LA PARTE INTERNA HACIA AFUERA
  7. QUITAR TACONOGAFAS Y TIRARLAS CON ALCOHOL AL 70%
  8. QUITAR GORRO Y DESINFECTAR EN CANECA ROJA
  9. RETIRAR LOS OJOS ANTES Y DESINFECTAR EN CANECA ROJA
  10. REALIZAR HIGIENACION DE MANOS CON ALCOHOL AL 70%
  11. RETIRAR TAPABOCAS QUIRURGICO O 495 SIN TOCAR LA PARTE ANTERIOR DEL MANDO Y DESGASTAR EN CANECA ROJA
  12. REALIZAR HIGIENE DE MANOS CON ALCOHOL AL 70%
  13. AJUSTAR LOS ZAPATOS CON ALCOHOL AL 70% Y COLOCAR EN SU LUGAR LOS ZAPATOS LIMPIOS
  14. REALIZAR LAVADO DE MANOS
  15. REALIZAR LAVADO CON AGUA Y JABON DE DAPAS Y VISOR Y DESINFECTACION DE ELEMENTOS UTILIZADOS


Se elabora video institucional indicando la secuencia de colocación y retiro de los Elementos de Protección Personal con el fin de capacitar a los trabajadores de la forma segura de ponerse y retirarse los mismos, también se han realizado capacitaciones prácticas para identificar fortalezas y oportunidades de mejora, así como mejorar la competencia de los trabajadores en el uso de los Elementos.



epp1

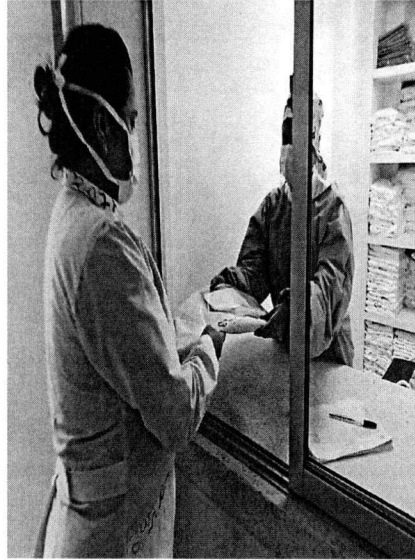


epp2





Se define área para almacenamiento y entrega de E.P.P a los trabajadores, los cuales están organizados en paquetes de acuerdo al servicio a realizar.







Salud Sogamoso E.S.E.  
Somos vida, protegemos tu salud

## FORMATO ACTA DE REUNIÓN

Código: GSI-F-006

Versión: 3

Fecha: 25/11/2016

Página 9 de 9

### 5. PROPOSICIONES Y VARIOS:

Realizar verificación al uso de Elementos de Protección Personal y aplicación de protocolos de desinfección y limpieza de equipos de periféricas y móvil

### COMPROMISOS

No	Tarea	Responsable	Período de cumplimiento	Observaciones
1	Inspección a los equipos de Móvil y Periféricas	COPASST	12/06/2020	
2				
3				
4				

### ASISTENTES

No.	NOMBRE	CARGO	FIRMA
1.	Andrea Vargas Bamec	P.O. Talento Humano	
2	Jhonna Melissa Bernal Anaya	Médica General	
3	Ruth Tanya T	aux Administ.	
4.	Sandra Pinedo	Profesional SISO	

